











A...	Granica opracowania
	Obiekty istniejące modernizowane
	Obiekty istniejące bez zmian
	Obiekty projektowane
	Obiekty przeznaczane do rozbiórki
	Projektowane ogrodzenie
	Istniejące ogrodzenie
	Drogi wewnętrzne
	Chodniki

OBIEKTY PRZEZNACZONE DO ROZBIÓRKI

a	Składowisko osadu odwodnionego
b	Siloś na wapno

RUROCIĄGI ISTNIEJĄCE:

- E_{max} - istn. sieć elektroenergetyczna
- W_{Qm} - istn. sieć wodociągowa
- K_{m} - istn. sieć kanalizacyjna sanitarna i deszczowa

RUROCIĄGI PROJEKTOWANE:

- ρ — rurowcią powietrza
- ρ — rurowcią biogazu
- $\rho_{\text{rurowcią}}$ — rurowcią kanalizacji sanitarnej i odcieków
- $\rho_{\text{wodociąg}}$ — wodociąg

PROJEKTOWANE LINIE ELEKTRYCZNE:

- linie wielokablowe zasilające i sterownicze
- przepusty na kablach elektrycznych

ZIELEŃ OCHRONNA ISTNIEJĄCA I PROJEKTOWANA

- Istniejące krzewy /zabezpieczyć w czasie trwania prac budowlanych/

- ☒ ~~istniejące~~ krzewy /do usunięcia/
- ☒ ~~Projektowana~~ dodatkowa zieleni ochronna /Thuja Smaragd - 33szt

